


 <b>Master-Cup</b> Continental Regensburg 31.03./01.04. 2025 		Markt A			 <b>Master-Cup</b> Continental Regensburg 31.03./01.04. 2025 		Markt B		
		Aktienkurse Periode 1 bis 4					Aktienkurse Periode 1 bis 4		
Unternehmen		∅	normiert in %	Rang	Unternehmen		∅	normiert in %	Rang
A1	TabTech	232,7	94%	2	B1	Energy	260,5	89%	2
A2	NeoScreen	160,4	65%	5	B2	ElitePads AG	121,5	42%	4
A3	PineApple AG	168,6	68%	3	B3	SNAP	291,8	100%	1
A4	ETNA Solutions	248,1	100%	1	B4	B4AndAfter	168,6	58%	3
A5	CocoTab	168,2	68%	4	B5	TabGenius AG	103,3	35%	5

### Gesamtplatzierung

Platz	Team
1	B3 SNAP
2	A4 ETNA Solutions
3	A1 TabTech
4	B1 Energy
5	A3 PineApple AG
6	B4 B4AndAfter
7	A5 CocoTab
8	B2 ElitePads AG
9	A2 NeoScreen
10	B5 TabGenius AG